


การเช็คบัญชี / การชำระเงิน / การแจ้งงาน

1

การชำระบัญชี ผ่าน Internet Banking

การชำระบัญชีประกัน 2 แบบ

- ชำระเต็ม
- ชำระบัญชีหักคอมมิชชั่น



1 เลือกช่องทาง “จ่ายบิล/ชำระเงิน”
พืชมพ์ T Broker
เลือก ทีโพรคเกอร์ (ชำระบัญชีประกันภัย)

2 กรณีนายหน้า
ชำระเอง
(เก็บเบี้ยชำระเต็ม
หรือชำระหักคอม)

Ref.1 รหัสนายหน้า

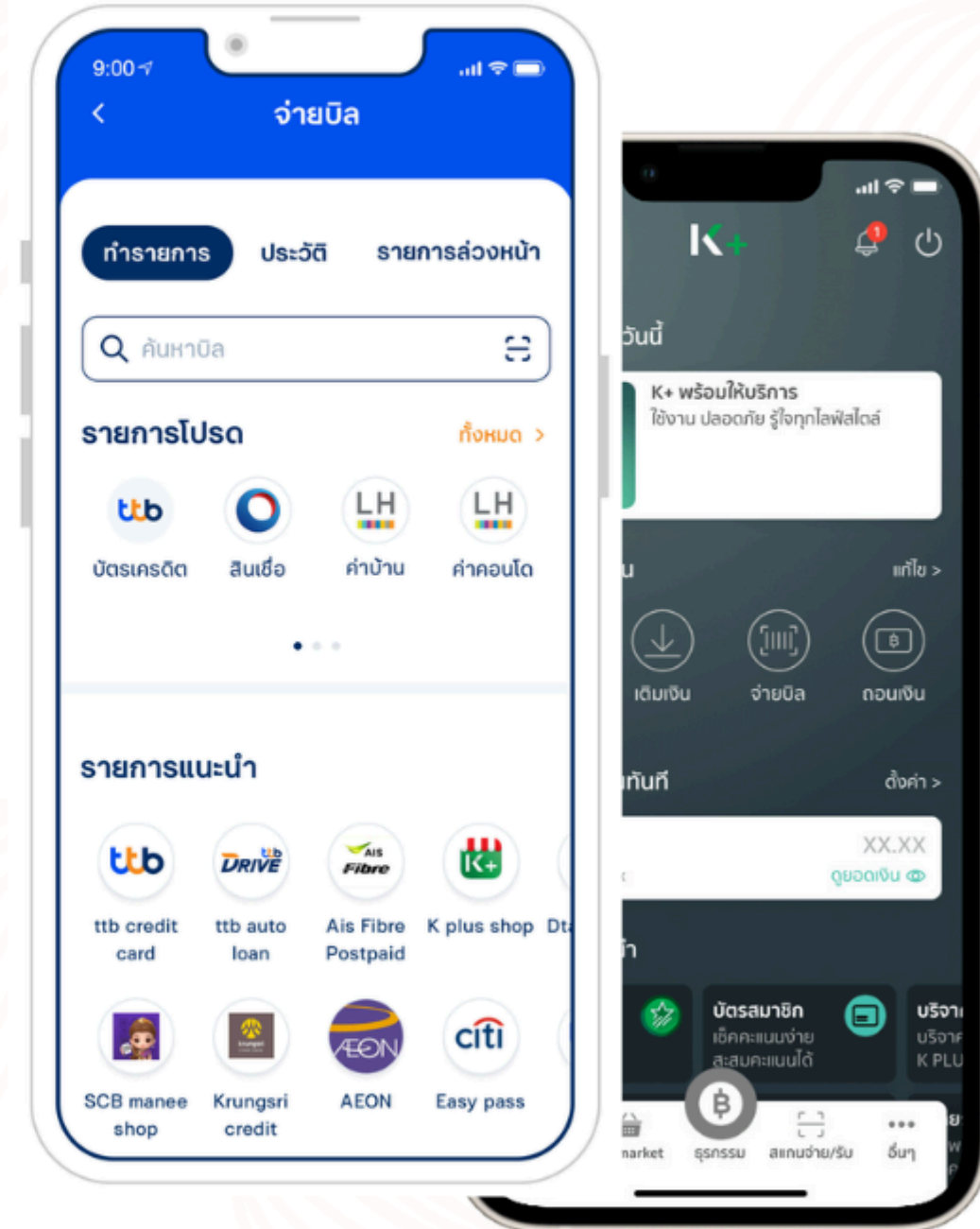
Ref.2 เบอร์โทรศัพท์มือถือ

หรือ

กรณีลูกค้า
ชำระเอง
(จ่ายเต็ม)

Ref.1 รหัสบัตรประชาชน

Ref.2 เบอร์โทรศัพท์มือถือ



วิธีการชำระเบี้ยประกันภัยผ่าน Mobile Application

- ✓ แบบชำระเต็มจำนวน
- ✓ ผ่อนเงินสด เฉพาะงวดแรก (งวดที่ 2 เป็นต้นไปชำระผ่าน QR CODE จาก SMS เท่านั้น)

***** ต้องแนบหลักฐานชำระเบี้ยทุกครั้งที่แจ้งงาน *****

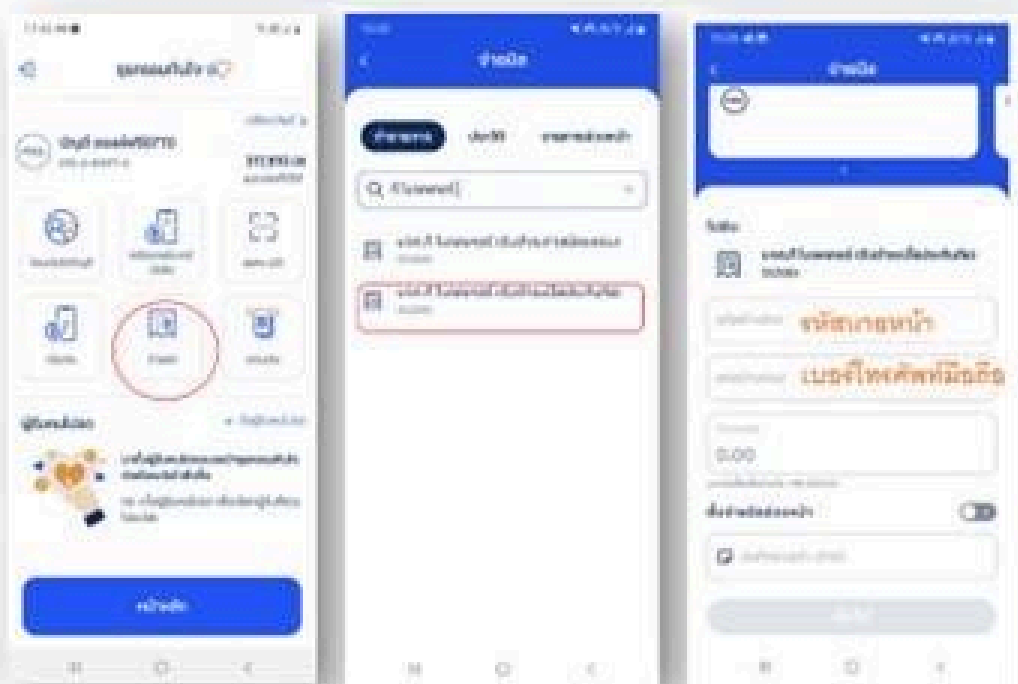
1. Bill Payment



1. เลือกช่องทาง "จ่ายบิล/ชำระเงิน"
พิมพ์ "ที โบรคเกอร์" หรือ "ที โบรคเกอร์ (รับชำระเบี้ยประกันภัย)"


2. กรอกข้อมูล

- Ref.1 : รหัสกรมฯ
- Ref.2 : เบอร์โทรศัพท์มือถือ



2. Prompt Pay

ใช้กับ Mobile App. ได้ทุกธนาคาร



บจก. ที โบรคเกอร์ (1393)

ชื่อบัญชีบจก. ที โบรคเกอร์



ประกาศเรื่องวิธีการชำระเบี้ยประกัน

(กรณีชำระเงินสดเข้า TBROKER หรือ บริษัทประกัน)

การชำระเบี้ยประกันจะต้องเป็น ผู้เอาประกันภัยหรือบุคคล
นามสกุลเดียวกันเท่านั้น กรณีบุคคลอื่นเป็นผู้ชำระ ผู้เอาประกัน
ภัยต้องยินยอมให้บุคคลอื่นชำระเบี้ยประกันภัยแทนผู้เอาประกัน
พร้อมลงนามในสำเนาบัตรประชาชน

ตัวอย่าง : สำเนาบัตรประชาชนผู้เอาประกัน

บัตรประจำตัวประชาชน Thai National ID Card
หมายเลขบัตรประชาชน 0 1234 56789 10 1
Identification Number

ชื่อและชื่อสกุล	นาย สมใจ ใจดี
Name	Mr. Meesoy
Last Name	Keeyak
เกิดวันที่	14 มิ.ย. 2523
Date of Birth	14 Jun 1980
อายุ 2500 ตามอายุ จชต.ป.ป.ร. 25007	
1 มิ.ย. 2548	1 มิ.ย. 2573
Valid Until	Valid Until
2 Jun 2023	1 Jun 2022
Date of Issue	Date of Expiry

ข้าพเจ้า ยินยอมให้ ชำระเบี้ยประกันแทน
เลขทะเบียน (กรณีประกันรถ)

.....
ลงนามผู้เอาประกันภัย

.....
เบอร์โทร



โปรโมชั่นผ่อนบัตรชำระ 0% ปี 2569

ประเภทผลิตภัณฑ์	เบี้ยประกันภัยขั้นต่ำ	ผ่อน 0%	ttb		Credit Card	Credit Card	Credit Card
			Flash Card	Credit Card			
ประกันภัยรถยนต์ประเภท 1 ซ่อมห่าง	5,000 บาทขึ้นไป	3 เดือน	✓	✓	✓	✓	✓
		4 เดือน					✓
ประกันภัยรถยนต์ประเภท 1 ซ่อมอยู่	5,000 บาทขึ้นไป	3 เดือน	✓	✓	✓	✓	✓
		4 เดือน					✓
		6 เดือน	✓	✓	✓	✓	✓
		10 เดือน	✓	✓			
ประกันภัยรถยนต์ 2+ จัดเต็ม	5,000 บาทขึ้นไป	3 เดือน	✓	✓	✓	✓	✓
		4 เดือน					✓
		6 เดือน	✓	✓	✓	✓	✓
		10 เดือน	✓	✓	✓	✓	✓
		12 เดือน	✓				
ประกันภัยรถยนต์ประเภทอื่นๆ	5,000 บาทขึ้นไป	3 เดือน	✓	✓	✓	✓	✓
		4 เดือน					✓
		6 เดือน	✓	✓	✓	✓	✓

Your Intelligent Choice

รอบการตัดบัตรเครดิต

- ตัด 3 รอบต่อวัน
- เวลาการตัดบัตร



10.00 น.
14.00 น.
16.00 น.



โปรโมชั่นผ่อนบัตรชำระ 0% ปี 2569

ประเภทผลิตภัณฑ์	เบี้ยประกันภัยขั้นต่ำ	ผ่อน 0%	ttb				
			Flash Card	Credit Card	Credit Card	Credit Card	Credit Card
ประกันอัคคีภัย Happy Home	3,000 - 4,999 บาทขึ้นไป	3 เดือน	✓	✓	✓	✓	✓
		4 เดือน					✓
		6 เดือน	✓	✓	✓	✓	✓
	5,000 บาทขึ้นไป	3 เดือน	✓	✓	✓	✓	✓
		4 เดือน					✓
		6 เดือน	✓	✓	✓	✓	✓
		10 เดือน	✓	✓	✓	✓	✓
		12 เดือน	✓				
ประกันภัย Non-Motor	3,000 บาทขึ้นไป	3 เดือน	✓	✓	✓	✓	✓
		4 เดือน					✓
		6 เดือน	✓	✓	✓	✓	✓

Your Intelligent Choice

รอบการตัดบัตรเครดิต

- ตัด 3 รอบต่อวัน
- เวลาการตัดบัตร



10.00 น.
14.00 น.
16.00 น.

การเช็คเบี้ย / การชำระเงิน / การแจ้งงาน



3

ผ่อนเงินสด

- ✓ ไม่ขอบัตรเครดิต
- ✓ ผลิตภณฑ์ 1,2+,3+ (ยกเว้น พสบ.)



ผ่อนได้ 3, 6, 10 งวด



CHUBB®

ผ่อนได้ 3, 6 งวด



ผลประโยชน์สำหรับผู้ขาย งานผ่อนเงินสด

บริษัทประกัน	ผลิตภัณฑ์	จำนวนงวดผ่อน	ผลประโยชน์ที่หัก
 <p>Thanachart Insurance</p>	ประเภท 1 (ยกเว้นกระบะเพื่อการพาณิชย์)	3 งวด	1%
	ประเภท 2+	6 งวด	4%
	ประเภท 3+	10 งวด	8%
	ประเภท 1 กระบะเพื่อการพาณิชย์	3 งวด	1%
		6 งวด	4%
 <p>Meungthai Insurance</p>  <p>Viriyah Insurance</p>  <p>Chitipata Insurance</p>  <p>Nuwakha Insurance</p>  <p>CHUBB®</p>	ประเภท 1	3 งวด	1%
	ประเภท 2+		
	ประเภท 3+	6 งวด	4%
	ประเภท 3 (เบี้ยขั้นต่ำ 5,000 บาทขึ้นไป)		

การเปลี่ยนแปลงเอกสาร/เงื่อนไขสัญญาผ่อนเงินสด มีผลตั้งแต่วันที่ 1/12/25 เป็นต้นไป

หมวด	เอกสารที่ใช้	เงื่อนไขปัจจุบัน	เงื่อนไขใหม่ (เริ่มมีผล 1/12/25)	หมายเหตุ
เอกสารแจ้งทำประกันรถ	ใบเสนอราคา/ใบเดือนต่ออายุ	✓	✓	
	ใบคำขอเอาประกันภัย	✓	✓	
	สำเนาทะเบียนรถ	✓	✓	
	สำเนาบัตรประชาชน	✓	✓	
	หลักฐานชำระเบี้ยประกัน (งวดแรก)	✓	✓	
เอกสารผ่อนเงินสด	สัญญาผ่อนชำระค่าเบี้ยประกัน	✓	✓	ใช้สัญญาฉบับใหม่
	หนังสือขอบอกเลิกกรมธรรม์ประกันภัย	✓	✓	ใช้หนังสือฉบับใหม่
	หนังสือมอบอำนาจ	ไม่มี	✓	
	รูปถ่ายบัตรประชาชนตัวจริงหรือสำเนาบัตรประชาชน ถ่ายคู่กับผู้เอาประกันภัย (Selfie)	✓	✓	
	ติดต่อผู้เอาประกันเพื่อยืนยันตัวตน	ไม่มี	✓	

ผ่อนเงินสด

เอกสารที่ใช้ทำประกันผ่อนเงินสด

- ใบคำขอประกันภัย
- สำเนาทะเบียนรถ
- สัญญาขอสินเชื่อผ่อนเงินสด
- หนังสือบอกเลิกกรมธรรม์
- หลักฐานชำระเบี้ยงวดแรก
- **รูปถ่าย ถ่ายคู่กับบัตรประชาชน**
(เพิ่มเติม) (กรณีไม่ประสงค์ถ่ายรูปคู่บัตรประชาชน ต้องส่งเอกสารฉบับจริงมาที่บริษัทที่โบรกเกอร์)

***** ส่งสำเนาทางไลน์ หรือ email เท่านั้น!!!**
ไม่ต้องใช้ฉบับจริง ***

- วิธีการผ่อน : งวดแรกชำระสดทันที และ ทุก 30 วันนับจากวันที่ทำสัญญา เจือนไข อื่นๆ
- 1. ชื่อลูกค้าผู้ขอผ่อนเบี้ยประกันต้องเป็นชื่อเดียวกันกับผู้เอาประกันเท่านั้น
- 2. ลูกค้าจะต้องชำระเงินสดในงวดแรกของการทำสัญญา และผ่อนจนครบสัญญา ไม่สามารถใช้เครดิต นายหน้าในการผ่อนชำระได้ (กรณีนายหน้ามีเครดิต)
- 3. กรณีบริษัทฯ ไม่สามารถติดต่อผู้เอาประกันเพื่อยืนยันรายละเอียดการขอสินเชื่อและประกันได้ภายใน 3 วัน บริษัทฯ ขอยกเลิกสัญญาดังกล่าว
- 4. กรณีชำระล่าช้าหรือชำระไม่ครบตามระยะเวลาที่กำหนด บริษัทฯ จะดำเนินการเรียกเก็บค่าธรรมเนียม ตามวงถวม 100 บาท / ครั้ง
- 5. กรณีนายหน้าทุจริต บริษัทฯ จะดำเนินการหักค่าบริหารทีม หรือ ผลประโยชน์อื่นๆ ที่เกิดจากผลงาน
- 6. กรณีผู้เอาประกันไม่สามารถชำระจนครบสัญญา บริษัทฯ ขอสงวนสิทธิ์ยกเลิกกรมธรรม์ทันที โดยจะไม่คืนเบี้ยที่ชำระมาก่อนหน้านี้ รวมถึงเรียกคืนค่าคอมจากนายหน้าบางส่วนหรือผลประโยชน์อื่นๆ
- 7. ไม่ตรวจเครดิตบูโร หรือประวัติการชำระล่าช้ากับสถาบันทางการเงินใดๆ

1. คอมมิชชั่น รับหลังจากลูกค้าชำระในงวดที่ 2
2. ส่ง SMS+QR CODE ครั้งที่ 1 (ก่อนวันที่ครบกำหนดชำระล่วงหน้า 7 วัน)
3. ส่ง SMS+QR CODE ครั้งที่ 2 (ก่อนวันที่ครบกำหนดชำระ 3 วัน)
4. ส่ง SMS+QR CODE ครั้งที่ 3 (วันที่ครบกำหนดชำระ)
5. โทรติดตามลูกค้าภายใน T+7
6. ส่งจดหมายลงทะเบียยนตอบรับ ติดตามวงถวมหนี้ตามที่อยู่ลูกค้าที่ไว้
7. ส่ง SMS ครั้งที่ 4 แจ้งยกเลิกกรมธรรม์ ไปที่ลูกค้า+นายหน้า

หมายเหตุ

1. หักผลประโยชน์ผู้ขาย 1% ตามเงื่อนไขบริษัท
2. กรณีที่ลูกค้ามีการชำระเบี้ยประกันผ่าน QR CODE จะได้รับ SMS ยืนยันการชำระเบี้ย T+2 (ในวันทำการ)
3. กรุณาชำระเงิน ผ่าน QR CODE ที่จัดส่ง SMS หรือที่นายหน้านำส่งให้ในงวดที่ 2 เท่านั้น* โดย QR CODE ในงวดที่ 2 สามารถใช้ชำระในงวดถัดไปได้จนครบสัญญา (ในกรณีที่ไม่ได้ชำระผ่าน QR CODE จะไม่สามารถตรวจสอบยอดเงินได้ ต้องนำส่งหลักฐานไปที่ไลน์ OA ห้อง ผ่อนค่าเบี้ยฯ T BROKER)
4. นายหน้าสามารถเช็คสถานะการชำระเงินของลูกค้า และดึง QR CODE ไปให้ลูกค้าชำระเงินในงวดที่ 2 เป็นต้นไปได้ ผ่านทาง www.tbroker.co.th


วิธีการชำระเบี้ยประกันภัยผ่าน Mobile Application กรณีผ่อนเงินสด

1 งวดแรก

2 งวดที่สองเป็นต้นไป

*** ต้องแนบหลักฐานชำระเบี้ยทุกครั้งที่แจ้งงาน ***

1.1 Bill Payment

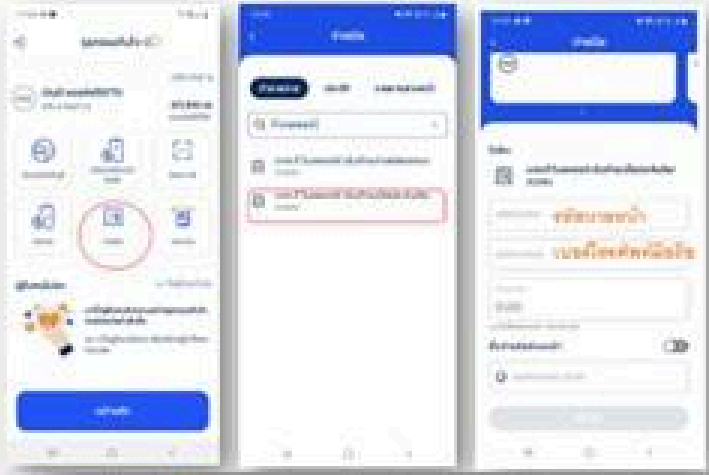


1. เมื่อส่งเอกสารชำระเบี้ยประกันภัย
เบี้ย "บี โบรคเกอร์" เบี้ย "ซี โบรคเกอร์ (เบี้ยประกันภัย)"

2. หมายเลข

Ref.1 : ๗๖๖๖๖๖๖๖

Ref.2 : ๖๖๖๖๖๖๖๖๖๖



1.2 โอนเข้าบัญชี "บจก. ที โบรคเกอร์"

ธนาคารทหารไทยชนชาติ
เลขบัญชี 011-1-09139-3
สาขาราชดำริ



1.3 Prompt Pay

ใช้กับ Mobile App.
ได้ทุกธนาคาร



บจก. ที โบรคเกอร์ (1393)
ชื่อบัญชี:บจก. ที โบรคเกอร์

- ต้องชำระผ่าน QR CODE จาก SMS บจก.ที โบรคเกอร์ ตามเบอร์โทรที่ระบุไว้ในสัญญาเท่านั้น
- ระบบจะทำการตัดชำระอัตโนมัติไม่ต้องแนบหลักฐานชำระเบี้ย
- ระยะเวลาการส่ง SMS : ครั้งที่ 1 ก่อนกำหนดชำระ 10 วัน ครั้งที่ 2 หลังครบกำหนดชำระ 2 วัน
- กรณีชำระผ่านช่องทางอื่น อาจทำให้ถูกยกเลิกกรมธรรม์เนื่องจากไม่สามารถตรวจสอบยอดการชำระได้

